

6 Монтажные позиции и необходимые данные для заказа

6.1 Общие сведения о монтажных позициях

Обозначение монтажных позиций

Редукторы, мотор-редукторы и мотор-редукторы MOVIMOT® компании SEW-EURODRIVE имеют шесть различных монтажных позиций M1 ... M6. На следующем рисунке показано пространственное расположение редуктора, соответствующее монтажным позициям M1...M6.

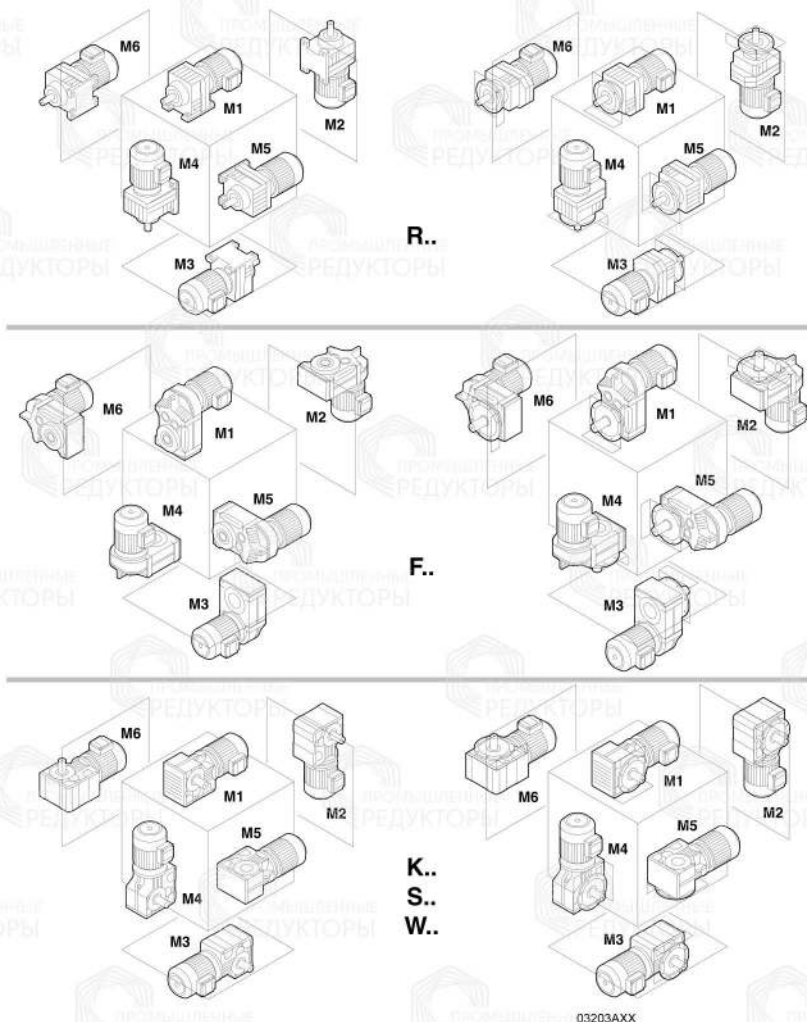
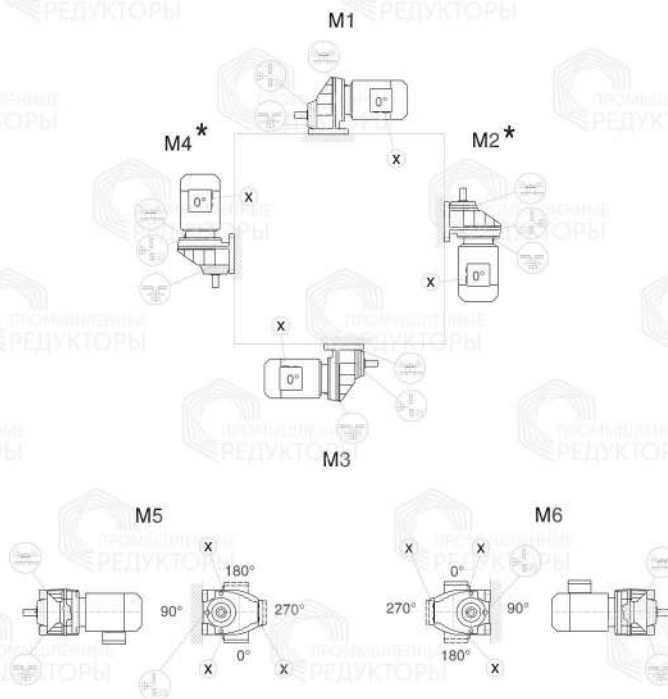
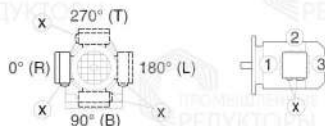


Рис. 8. Монтажные позиции M1...M6

6.4 Монтажные позиции цилиндрических мотор-редукторов
RX57-RX107

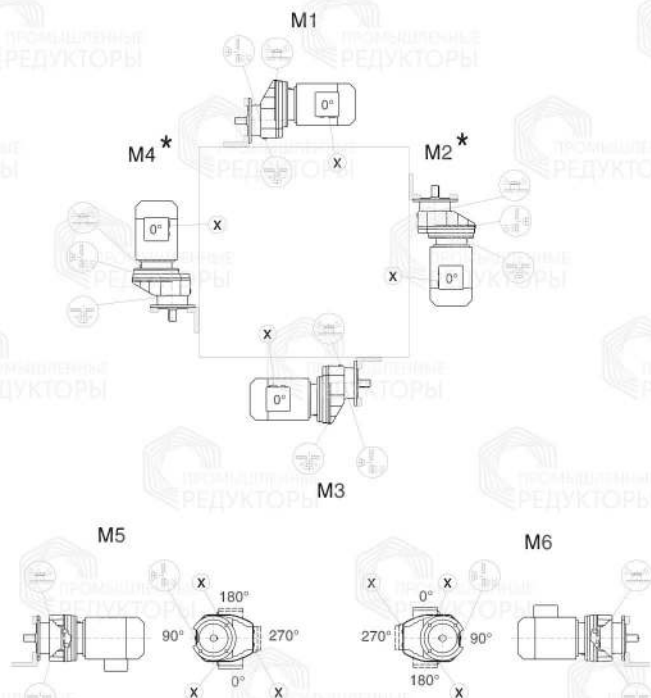
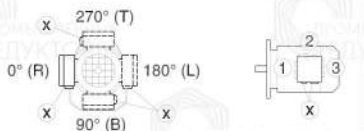
04 043 02 00



* → Стр. 59

RXF57-RXF107

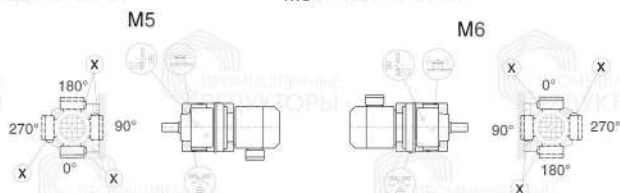
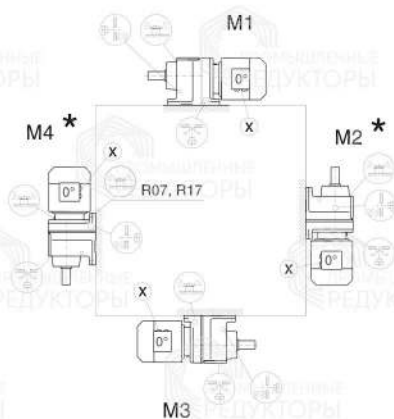
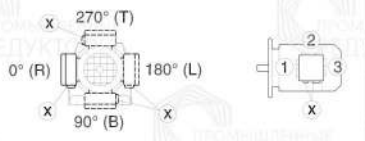
04 044 02 00



* → Стр. 59

R07-R17

04 040 03 00

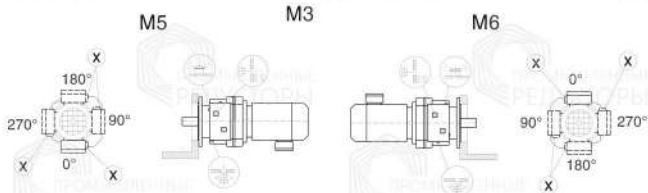
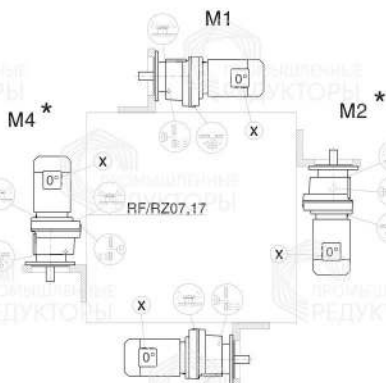
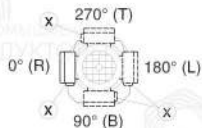


R07		M1, M2, M3, M5, M6
R17, R27		M1, M3, M5, M6
R07, R17, R27		
R47, R57		M5

* → Стр. 59

RF07-RF167, RZ07-RZ87

04 041 03 00

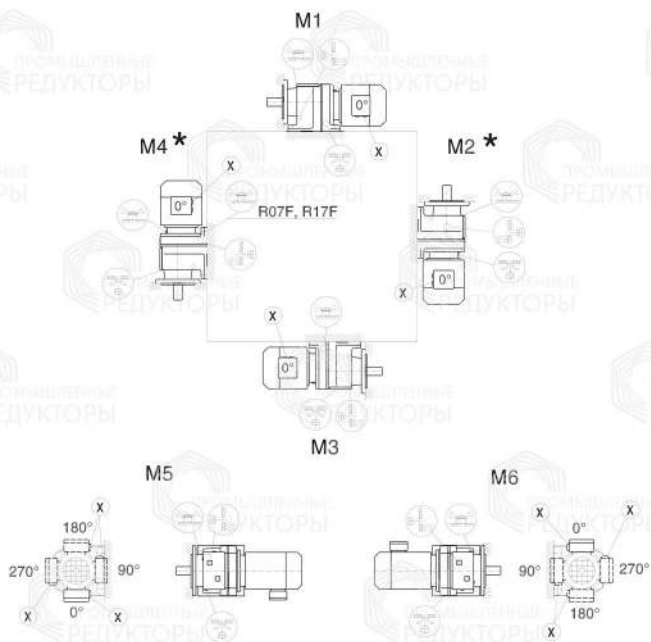
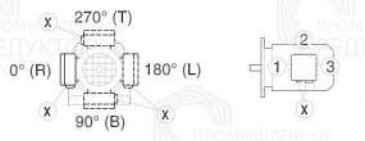


RF/RZ07	M1, M2, M3, M5, M6
RF/RZ17..27	M1, M3, M5, M6
RF/RZ07, 17, 27	
RF/RZ47, 57	M5

* → Стр. 59

R07F-R87F

04 042 03 00



R07F	M1, M2, M3, M5, M6
R17F, R27F	M1, M3, M5, M6
R07F, R17F, R27F	
R47F, R57F	M5

* → Стр. 59

Внимание: Соблюдайте отмеченные символом **i** указания в каталоге "Мотор-редукторы", гл. "Порядок выбора редуктора/внешние радиальные и осевые нагрузки" (стр. 36).